

HelloFlex Sign voor Kandidaten

Inleiding

In deze handleiding wordt beschreven hoe je HelloFlex kunt gebruiken. HelloFlex is het digitale platform waar jij je gegevens, contracten, declaraties, betalingen, reserveringen en jouw loonafrekeningen kunt terug vinden. Bij menu optie declaratie kun jij ook je gewerkte uren invullen eventueel documenten uploaden en ter accordering aanbieden bij jouw opdrachtgever.

Cardan Payroll Services werkt continu aan verbetering van de website, het kan daarom zijn dat de functionaliteit er iets anders uitziet dan hier wordt beschreven, de werking zal echter in de basis niet veranderen.

Als je vragen hebt over HelloFlex, kun je contact opnemen met Cardan Payroll Services.

Start

Om actief met HelloFlex te werken moet jij je account activeren via je mobiele telefoon. Je ontvangt hiervoor een uitnodiging.

Aanmaken account:

- Je ontvangt een email met de button "Activeer". Klik hier op.
- Je ontvangt een SMS met daarin een code.
- Stap 1: Voer deze eenmalige pincode in
- Stap 2: Kies een wachtwoord
- Je bent nu aangemeld en ingelogd in HelloFlex.

HelloFlex
People

Activeer account

Beste W. Test,

Wij hebben een account voor je aangemaakt op onze portal, maar je account is nog niet geactiveerd. Activeer je account door op de knop [Activeer] te klikken en maak een wachtwoord aan.

Activeer

Kopieer de volgende URL in de adresbalk van de webbrowser indien de link niet werkt:
<https://demo.helloflex.com/deeplink/index/OGRjNGZmNzEtMDVhMS00ZGFhLTk1Y2MtZGMwZGFiNWJkM2Vi>

English | Nederlands | Pagine | Schermwiel

Registreer je wachtwoord

1 2

SMS pincode

Bekijk je mobiel (06-22529712). Je hebt een SMS met een eenmalige pincode ontvangen

Einmalige pincode *

 X

Ga verder Annuleren

Als er een contract of ander document klaar staat ter ondertekening, dan ontvang je hierover een emailbericht.



Document ter ondertekening

Beste Jan Testing,

Er staat een document voor je klaar om te tekenen. Klik op onderstaande link om deze te openen.

[159031-](#)

Klik op de link in dit bericht en log in op HelloFlex.

HelloFlex

Adres

HelloFlex Demo
Julianalaan 1
1213 AP Hilversum
E-mail: info@helloflex.com



Aanmelden

E-mail

test@test.nl



Wachtwoord

Invullen



Onthoud mij

[Wachtwoord vergeten?](#)

Aanmelden

Na het inloggen kom je direct in het document als het om één document gaat. Als het om meerdere documenten gaat kom je op een overzichtspagina, waar je vervolgens het document kunt openen:

HelloFlex



- Opdrachtgevers
- Plaatsingen
- Documenten
- Loonstroken
- Reserveringen
- Gossip
- Mijn gegevens
- Contracten
- Declaraties
- Fases
- Betalingen
- Dashboard

Zoeken

Opgeslagen filter

Er staat een document klaar voor ondertekening

Document
Naam, Nummer, Contract Nummer (Versie)

Sign Documenten Dossier Documenten



Home > Documenten > Sign Documenten

Sorteren op: Nummer

Aktie: Goed te keuren/Te tekenen

Document...

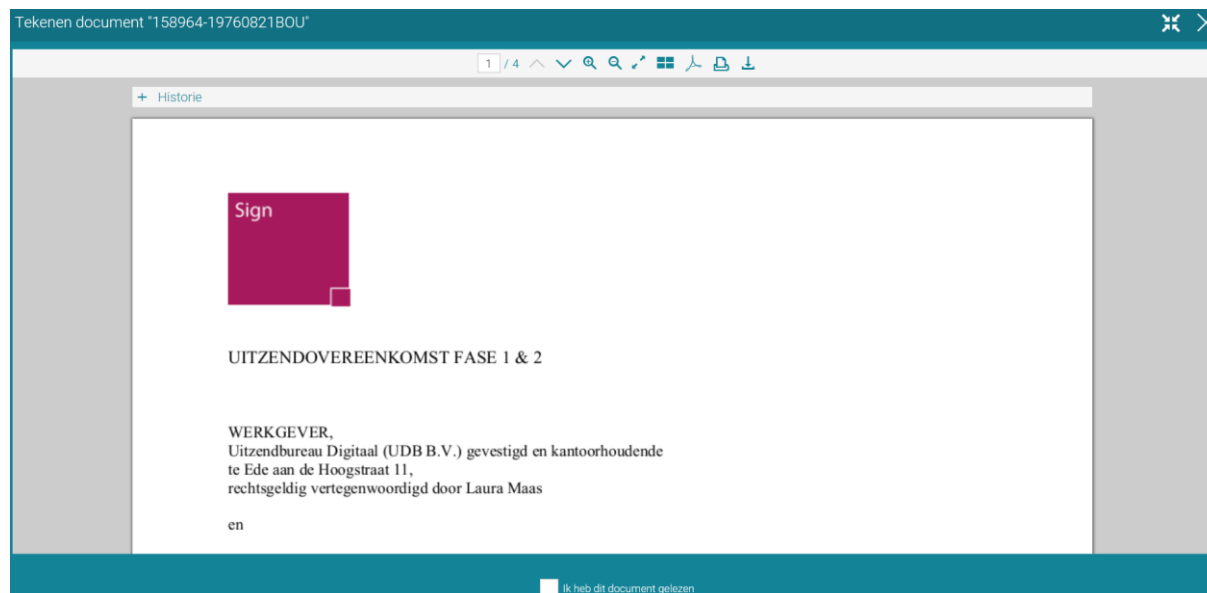
1

158964-19760821
BOU


- Te ondertekenen
- Vereist
- Document #936
- Contract #158964 (25)

CARDANPayroll

Als je het document hebt geopend, kun je deze doorlezen en controleren.



Vervolgens vink je onderaan de pagina het veld "ik heb dit document gelezen" aan.

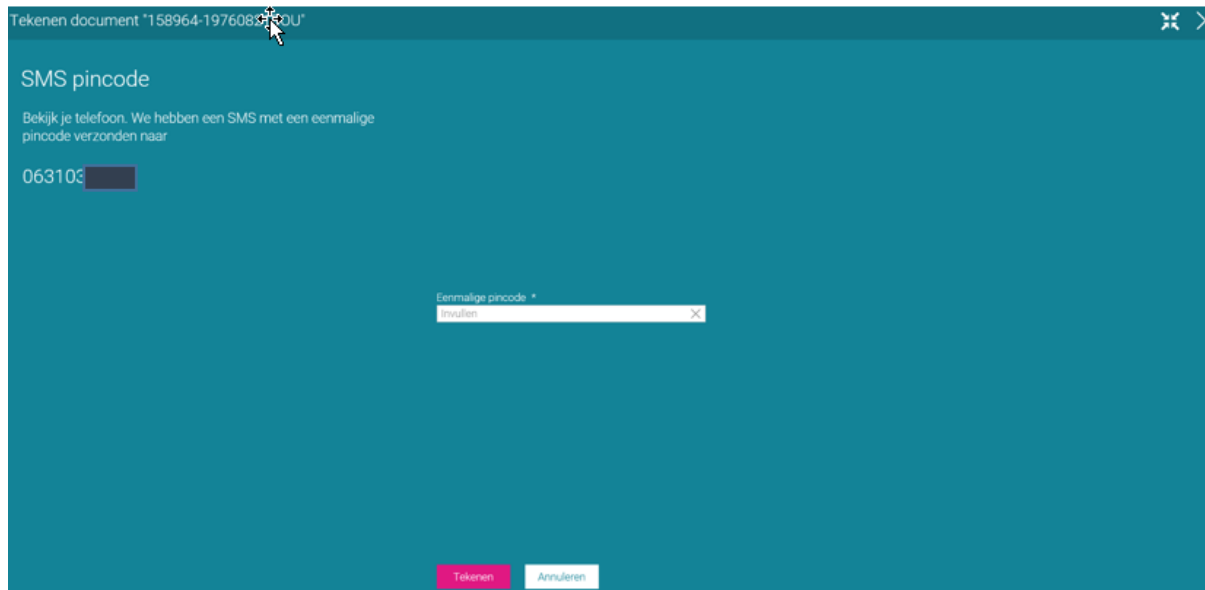


Zodra je dit hebt gedaan, verschijnen de knoppen Tekenen en Afwijzen. Bij afwijzen word je gevraagd om aan te geven waarom je dit document afwijst. Wil je dit zo duidelijk mogelijk invullen, zodat Cardan Payroll Services precies weet waarom je dit document hebt afgewezen?

Als je het document Tekent, wordt er nog om een elektronische handtekening gevraagd middels een sms code.

Je komt dan in onderstaand scherm:

CARDAN Payroll



Tekenen document "158964-1976089-FOU"

SMS pincode

Bekijk je telefoon. We hebben een SMS met een eenmalige pincode verzonden naar

063103 [REDACTED]

Ermaälge pincode: *

Tekenen Annuleren

Vul de pincode in die jij op jouw mobiele telefoon hebt ontvangen en kies vervolgens voor "Tekenen".

De elektronische handtekening is nu gezet en hiermee ben je klaar!